

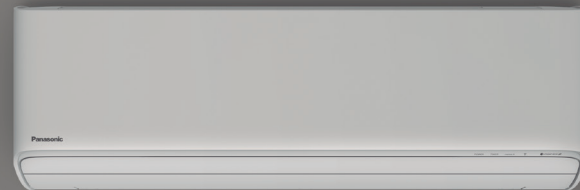
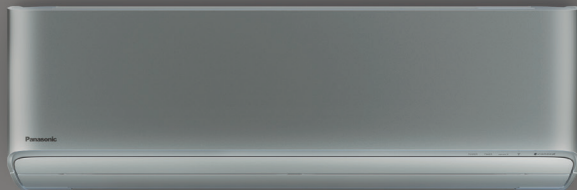
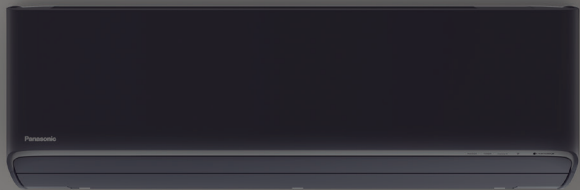
Νέο Etheera με τεχνολογία  
nanoe™ X

Μια έξυπνη λύση για να διατηρήσετε το  
σπίτι σας καθαρό, άνετο και φιλόξενο



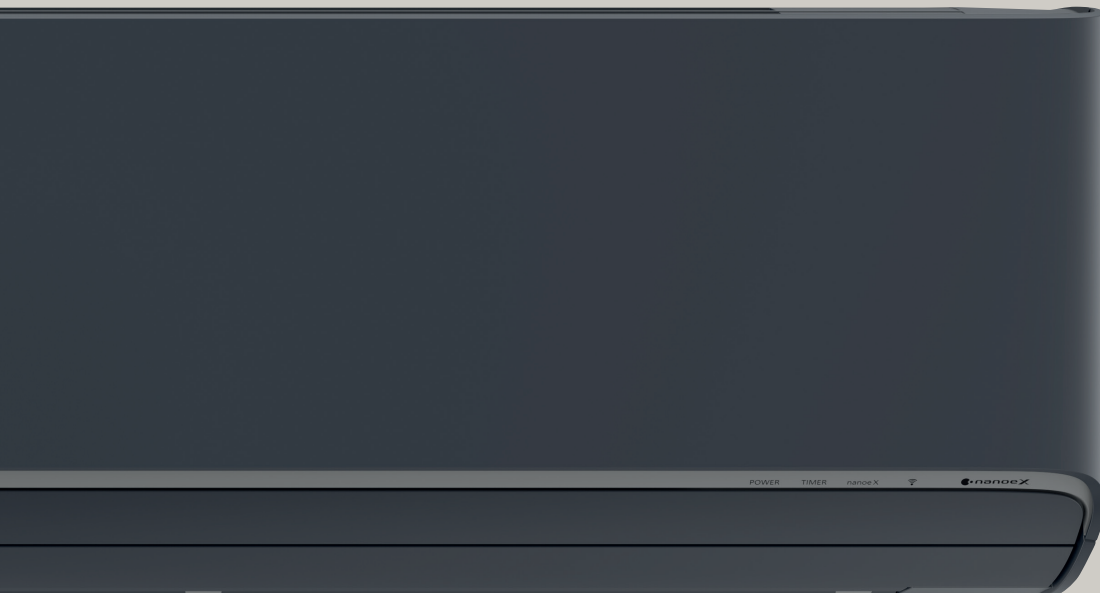
**Panasonic**

~~ETHEREA~~



## Νέο Etherea: μια ευπρόσδεκτη προσθήκη στο σπίτι σας

Το νέο έξυπνο Etherea διαθέτει τεχνολογία nanoe™ X με τα οφέλη των ριζών υδροξυλίου. Με προηγμένες επιλογές ελέγχου, κορυφαίες επιδόσεις στην κατηγορία, κομψό σχεδιασμό και έξυπνα χαρακτηριστικά, το Etherea έχει σχεδιαστεί για να κάνει το σπίτι σας άνετο, καθαρό και ένα ιδανικό μέρος.



1

Ποιότητα αέρα.

- Τεχνολογία nanoe™ X με τα οφέλη των ριζών υδροξυλίου
- Ενεργεί για να καθαρίσει τον αέρα σας, έτσι ώστε το εσωτερικό περιβάλλον να είναι πιο καθαρό και ευχάριστο όλη την ημέρα
- Καθαρισμός και στέγνωμα της εσωτερικής μονάδας με nanoe™ X.

2

Έξυπνος έλεγχος.

- Ενσωματωμένο Wi-Fi, με ευκολότερη ρύθμιση
- Προηγμένος έλεγχος μέσω smartphone

3

Υψηλή απόδοση

- Κορυφαία ενεργειακή απόδοση έως A+++ σε θέρμανση και ψύξη

4

Απόλυτη άνεση.

- Τα πτερύγια από άκρη σε άκρη, Aerowings 2.0, ενισχύουν την άνετη ροή αέρα
- Εξαιρετικά ήσυχο περιβάλλον

5

Νέος σχεδιασμός.

- Κομψός σχεδιασμός
- Υψηλής ποιότητας, εύχρηστο τηλεχειριστήριο με οπίσθιο φωτισμό





3D VISUALIZATION  
BIBLE FOR DESIGNER  
WHITE BLACK  
GRAY INTERIOR  
STYLE

NATURAL DECOR  
CREATING LIFE  
VASES & CORALS  
BUILDING LUXURY FOR YOU



## nanoe™ X: βελτιώνοντας την προστασία 24/7

Ενεργεί για να καθαρίσει τον αέρα σας, έτσι ώστε το εσωτερικό περιβάλλον να είναι ένα πιο καθαρό και ευχάριστο μέρος για όλη την ημέρα. Το nanoe™ X λειτουργεί μαζί με τη λειτουργία θέρμανσης ή ψύξης όταν είστε στο σπίτι και μπορεί να λειτουργήσει ανεξάρτητα όταν λείπετε. Δώστε στον κλιματισμό τη δυνατότητα να αυξήσει την προστασία στο σπίτι με την τεχνολογία nanoe™ X και τον βολικό έλεγχο μέσω της εφαρμογής Panasonic Comfort Cloud.



Στον σημερινό κόσμο που υπάρχει επίγνωση της υγείας, μας ενδιαφέρει η άσκηση, μας νοιάζει τι τρώμε και τι αγγίζουμε, νοιαζόμαστε επίσης για το τι αναπνέουμε – και η τεχνολογία υπάρχει για να προσφέρει τα οφέλη του καλού εξωτερικού αέρα στους εσωτερικούς χώρους.




Καθαρίζει τον αέρα όταν λείπετε  
Αφήστε τη λειτουργία nanoe™ ON για να αποτρέψετε ορισμένους ρύπους και να αποομήσετε το χώρο πριν επιστρέψετε στο σπίτι.

Βελτιώνει το περιβάλλον σας όταν είστε στο σπίτι.

Βελτιώνει το περιβάλλον σας όταν είστε στο σπίτι. Απολαύστε έναν πιο καθαρό, άνετο χώρο με τα αγαπημένα σας πρόσωπα. Καθαρίζει την εσωτερική μονάδα όταν είναι OFF.


7 επιδράσεις του nanoe™  
X – μοναδική τεχνολογία  
Panasonic



### Εσωτερικός καθαρισμός

Η λειτουργία καθαρισμού εσωτερικού καθαρίζει την εσωτερική μονάδα. Χρησιμοποιεί τεχνολογία nano<sup>TM</sup> X που μπορεί να αναστείλει ορισμένα προσκολλημένα βακτήρια, ιούς και μούχλα στο φίλτρο, τον εξατμιστή και την έξοδο αέρα έως και 99%.

Ο νέος ανεμιστήρας διασταυρούμενης ροής διαθέτει επίστρωση για να αποτρέψει την προσκόλληση σκόνης στις επιφάνειές του και είναι αποτελεσματικός έναντι ορισμένων βακτηρίων και μούχλας



#### Αποσμεί



Οσμές

#### Ικανότητα αναστολής 5 τύπων ρύπων



Βακτήρια και ιούς



Μούχλα



Αλλεργιγόνα



Γύρη



Επικίνδυνες ουσίες



Δέρμα και μαλλιά

#### Ενυδατώνει

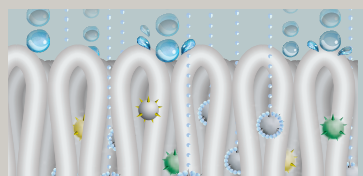


## Φέρνοντας τη φυσική ισορροπία σε εσωτερικούς χώρους

nanoe™ X, τεχνολογία με τα οφέλη των ριζών υδροξυλίου.

Άφθονες στη φύση, οι ρίζες υδροξυλίου (επίσης γνωστές ως ρίζες OH) έχουν την ικανότητα να αναστέλλουν ρύπους, ιούς και βακτήρια για να καθαρίσουν και να αποσμήσουν. Η τεχνολογία nanoe™ X μπορεί να προσφέρει αυτά τα απίστευτα οφέλη σε εσωτερικούς χώρους, έτσι ώστε οι σκληρές επιφάνειες, τα μαλακά έπιπλα και το εσωτερικό περιβάλλον να είναι ένα πιο καθαρό και ευχάριστο μέρος.


Το νέο Etherea έρχεται με το nanoe X Generator Mark 3, το πιο πρόσφατο από τη συνεχώς εξελισσόμενη τεχνολογία nanoe™ X. Έχει τη μεγαλύτερη ποσότητα ρίζας υδροξυλίου με 100 φορές τη ποσότητα που περιέχεται στο πρωτότυπο nanoe™. Ο αυξημένος αριθμός ρίζας υδροξυλίου σημαίνει ότι μπορείτε να περιμένετε ακόμα υψηλότερο επίπεδο απόδοσης.



Αποτελεσματικό σε υφάσματα και επιφάνειες.


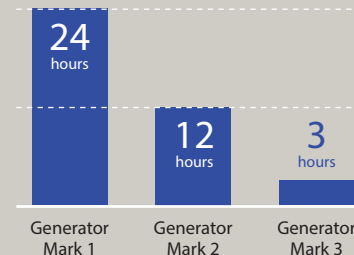


Μεγαλύτερη διάρκεια ζωής.



Τεράστια ποσότητα.

Comparison of time required to inhibit 99% of cedar pollen<sup>1)</sup>.



Χωρίς συντήρηση.

Μάθετε περισσότερα



nanoe™ X, διεθνώς επικυρωμένη τεχνολογία σε εγκαταστάσεις δοκιμών.

Η αποτελεσματικότητα της τεχνολογίας nanoe™ X έχει δοκιμαστεί από εργαστήρια τρίτων στη Γερμανία, τη Γαλλία, τη Δανία, τη Μαλαισία και την Ιαπωνία.

	Tested contents	Result	Capacity	Time	Testing organisation	Report No.	
AIRBORNE	Virus	Bacteriophage ΦX174	99,7 % inhibited	Approx. 25 m <sup>3</sup>	6 h	Kitasato Research Center for Environmental Science	24_0300_1
	Bacteria	Staphylococcus aureus	99,9 % inhibited	Approx. 25 m <sup>3</sup>	4 h	Kitasato Research Center for Environmental Science	2016_0279
ADHERED	Virus	SARS-CoV-2	91,4 % inhibited	6,7 m <sup>3</sup>	8 h	Texcell (France)	1140-01 C3
		SARS-CoV-2	99,9 % inhibited	45 L	2 h	Texcell (France)	1140-01 A1
	Xenotropic murine leukemia virus	99,999 % inhibited	45 L	6 h	Charles River Biopharmaceutical Services GmbH	—	
	Influenza (H1N1 subtype)	99,9 % inhibited	1 m <sup>3</sup>	2 h	Kitasato Research Center for Environmental Science	21_0084_1	
	Bacteriophage ΦX174	99,8% inhibited	25 m <sup>3</sup>	8 h	Japan Food Research Laboratories	13001265005-01	
	Bacteria	Staphylococcus aureus	99,9 % inhibited	20 m <sup>3</sup>	8 h	Danish Technological Institute	868988
	Pollen	Ambrosia pollen	99,4 % inhibited	20 m <sup>3</sup>	8 h	Danish Technological Institute	868988
	Odours	Cigarette smoke odour	Odour intensity reduced by 2,4 levels	Approx. 23 m <sup>3</sup>	0,2 h	Panasonic Product Analysis Center	4AA33-160615-N04


Τα αποτελέσματα των δοκιμών πραγματοποιήθηκαν υπό ελεγχόμενες εργαστηριακές συνθήκες. Η απόδοση του nanoe™ X μπορεί να διαφέρει στο πραγματικό

### Αντλία θερμότητας Panasonic με τεχνολογία nanoe™ X επαληθευμένη έναντι του SARS-CoV-2.

Ιός SARS-CoV-2: 91,4% αναστέλλεται. Δοκιμή που πραγματοποιήθηκε από την TEXCELL (Γαλλία), χρησιμοποιώντας μια γάζα κορεσμένη με διάλυμα ιού SARS-CoV-2 που εκτέθηκε σε αντλία θερμότητας Panasonic με nanoe™ X σε χώρο 6,7 m<sup>3</sup> σε διάστημα 8 ωρών. Έκθεση δοκιμής: 1140-01 C3. Η απόδοση του nanoe™ X μπορεί να διαφέρει στο πραγματικό περιβάλλον.

1) nanoe X Generator Mark 1: [Οργανισμός δοκιμής] Κέντρο ανάλυσης προϊόντων Panasonic [Μέθοδος δοκιμής] Μέθοδος ELISA για τη μέτρηση των αλλεργιογόνων που προσκολλώνται στο ύφασμα σε μια αίθουσα δοκιμών (περίπου 24 m<sup>3</sup>) [Μέθοδος αναστολής] Αποδόμηση nanoe™ [Στόχος] Προσκολλημένο αλλεργιογόνο (γύρη κέδρου) [Αποτέλεσμα δοκιμής] Αναστολή 99% ή περισσότερο σε 24 ώρες (4AA33-151001-F01). nanoe X Generator Mark 2: [Οργανισμός δοκιμής] Κέντρο ανάλυσης προϊόντων Panasonic, [Μέθοδος δοκιμής] Μέθοδος ELISA για τη μέτρηση των αλλεργιογόνων που προσκολλώνται στο ύφασμα σε μια αίθουσα δοκιμών (περίπου 24 m<sup>3</sup>) [Μέθοδος αναστολής] Αποδόμηση nanoe™ [Στόχος] Τηρημένη αλλεργιογόνο (γύρη κέδρου) [Αποτέλεσμα δοκιμής] Επιβεβαιώθηκε η αναστολή 99% ή περισσότερο σε 12 ώρες (L19YA009). nanoe X Generator Mark 3: [Οργανισμός δοκιμής] Κέντρο ανάλυσης προϊόντων Panasonic [Μέθοδος δοκιμής] Μέθοδος ELISA για τη μέτρηση αλλεργιογόνων που προσκολλώνται στο ύφασμα σε μια αίθουσα δοκιμών (περίπου 24 m<sup>3</sup>) [Μέθοδος αναστολής] Απελευθέρωση nanoe™ [Στόχος] Προσκολλημένο αλλεργιογόνο (γύρη κέδρου) [Αποτέλεσμα δοκιμής] Αναστολή 99% ή περισσότερο σε 3 ώρες (H21YA017-1).

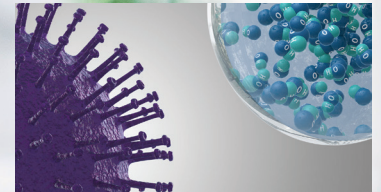




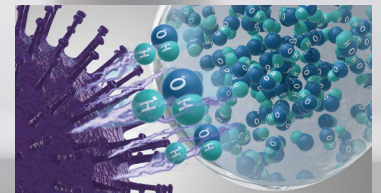
Ρίζες υδροξυλίου που περιέχονται στο νερό

Η τεχνολογία nanoe™ X της Panasonic κάνει ένα βήμα παραπέρα και φέρνει το απορρυπαντικό της φύσης - ρίζες υδροξυλίου - σε εσωτερικούς χώρους για τη δημιουργία ενός ιδανικού περιβάλλοντος.

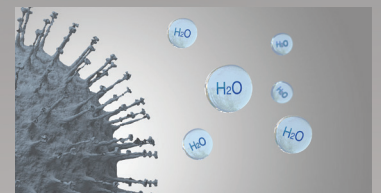
Χάρη στις ιδιότητες του nanoe™ X, αρκετοί τύποι ρύπων μπορούν να ανασταλούν, όπως ορισμένοι τύποι βακτηρίων, ιοί, μούχλα, αλλεργιογόνα, γύρη και ορισμένες επικίνδυνες ουσίες.



Το nanoe™ X προσεγγίζει αξιόπιστα τους ρύπους.



Οι ρίζες υδροξυλίου αλλοιώνουν τις πρωτεΐνες των ρύπων.



Η δραστηριότητα των ρύπων αναστέλλεται.

Η απόδοση του nanoe™ X ποικίλλει ανάλογα με το μέγεθος του δωματίου, το περιβάλλον και τη χρήση και μπορεί να χρειαστούν αρκετές ώρες για να επιτευχθεί το πλήρες αποτέλεσμα. Το nanoe™ X δεν είναι ιατρική συσκευή, πρέπει να τηρούνται οι τοπικοί κανονισμοί για το σχεδιασμό του κτιρίου και οι υγειονομικές συστάσεις.

## Προηγμένος έξυπνος έλεγχος και φωνητικός βοηθός

Η Panasonic έχει αφιερώσει χρόνο και πόρους στην ανάπτυξη έξυπνης τεχνολογίας για τη βελτίωση της εμπειρίας και την προσφορά μιας σειράς πλεονεκτημάτων. Το Etherea είναι συμβατό με την εφαρμογή Panasonic Comfort Cloud, η οποία έχει σχεδιαστεί για να διαχειρίζεται εύκολα όλες τις λειτουργίες του συστήματος μέσω της έξυπνης συσκευής σας.

1

Έλεγχος μέσω Διαδικτύου. Ελέγξτε και παρακολουθήστε τα κλιματιστικά σας οποιαδήποτε στιγμή, οπουδήποτε.



Μάθετε περισσότερα για το Comfort Cloud

2

Παρακολουθήστε την κατανάλωση ενέργειας. Ελέγξτε την κατανάλωση ενέργειας κάθε μεμονωμένης μονάδας σε διαφορετικά χρονικά διαστήματα συγκρίνοντας τα μοτίβα ενεργειακής χρήσης για να μεγιστοποιήσετε την εξοικονόμηση ενέργειας.



Προθέρμανση ή ψύξη χώρων



Εβδομαδιαίο χρονόμετρο



Ειδοποιήσεις σφαλμάτων



Έλεγχος πολλαπλών μονάδων

3

nanoe™ X: βελτίωση της προστασίας 24/7\*. Ενεργοποιήστε τη λειτουργία nanoe™ X με ψύξη OFF / ON και δείτε την κάλυψη nanoe™ X στον χώρο σας μέσω μιας προσομοίωσης.

\* Μόνο για μονάδες συμβατές με τη λειτουργία nanoe™ X.



GET IT ON  
App Store



GET IT ON  
Google Play

### Ευκολότερη ρύθμιση Wi-Fi.

Η προηγμένη ενσωματωμένη ρύθμιση Wi-Fi επιτρέπει την ασφαλή και ευκολότερη σύνδεση με την εφαρμογή Panasonic Comfort Cloud σαρώνοντας τον κωδικό QR.




## Τεχνολογία για την απόλυτη άνεση

Παρουσιάζουμε το Aerowings 2.0 στη σειρά Etherea.

Η τεχνολογία Aerowings της Panasonic αποτελείται από δύο ανεξάρτητα εύκαμπτα πτερύγια που συγκεντρώνουν τη ροή του αέρα για να θερμάνουν ή να ψύχουν ένα δωμάτιο στο συντομότερο δυνατό χρόνο και βοηθούν στην ομοιόμορφη κατανομή του αέρα σε ένα δωμάτιο.


Χάρη στο μεγαλύτερο υποπτερύγιο (72 mm), το οποίο έχει υπερδιπλασιαστεί σε μέγεθος από άλλα συμβατικά σχέδια, η ικανότητα ανύψωσης της ροής αέρα έχει βελτιωθεί περαιτέρω.



Για τη θέρμανση, το Aerowings 2.0 απελευθερώνει μια συγκεντρωμένη ροή αέρα προς τα κάτω για να επιτύχει ένα αποτέλεσμα παρόμοιο με τη θέρμανση του αέρα από το δάπεδο, ο οποίος ανεβαίνει και γεμίζει το δωμάτιο.



Το Aerowings 2.0 έχει μια νέα λειτουργία ψύξης που επιτρέπει τη ροή του αέρα να συγκεντρώνεται ομοιόμορφα στην οροφή για να επιτυγχάνεται άνετη ψύξη σε ένα δωμάτιο, κάνοντας απαλό ντους ψυχρού αέρα σε όλο το δωμάτιο και όχι σε μια περιοχή που υπόκειται σε συνεχή ψύξη.



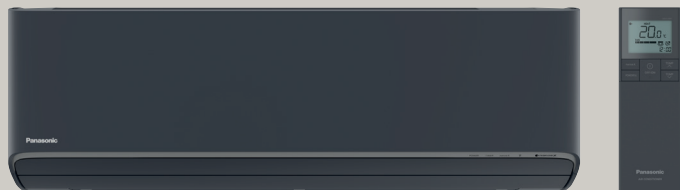
### Τεχνολογία super χαμηλού θορύβου

Με την τεχνολογία Super Quiet οι συσκευές μας είναι πολύ πιο αθόρυβες από μια βιβλιοθήκη (19dB(A)).

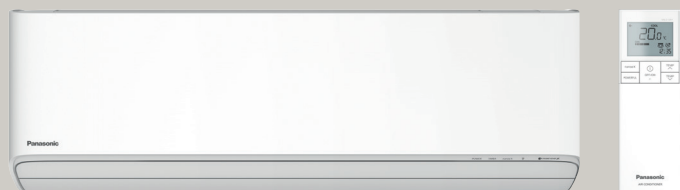


## Κομψή σχεδίαση με εύκολο τηλεχειριστήριο

Η Panasonic έχει σχεδιάσει σχολαστικά ένα νέο Etherea για μια κομψή λύση που συνδυάζεται με κάθε εσωτερικό χώρο. Ο κομψός σχεδιασμός του είναι στιβαρός και επιτρέπει ένα κλιματιστικό υψηλής απόδοσης, με μεγάλη ακτίνα παροχής αέρα για βελτιστοποίηση της απόδοσης.



Graphite grey



White matt



Silver


Κομψή σχεδίαση για βέλτιστη απόδοση:

- Χωρική εφαρμογή και αρχιτεκτονική εντύπωση που επιτυγχάνονται με πτερύγιο από άκρο σε άκρο
- Η μεγάλη περιοχή εκκένωσης αέρα και το μέγεθος πτερυγίων αποπνέουν υψηλότερη απόδοση
- Συμπαγής, στενή σχεδίαση ταιριάζει όμορφα στον τοίχο
- Η απλοποιημένη, καθαρή επιφάνεια παρουσιάζει ένα διαχρονικό σχέδιο

Το εύχρηστο τηλεχειριστήριο διαθέτει εργονομικό σχεδιασμό με κωνικό πίσω περίβλημα για το πιο άνετο κράτημα. Ο διαισθητικός σχεδιασμός του νέου χειριστηρίου παρέχει εύκολο χειρισμό με πέντε πλήκτρα γρήγορης πρόσβασης για άνετη χρήση. Το χειριστήριο έχει επίσης μινιμαλιστικό σχεδιασμό με τα λιγότερο συχνά

χρησιμοποιούμενα κλειδιά κρυμμένα κάτω από ένα συρόμενο κάλυμμα.





ETHEREA



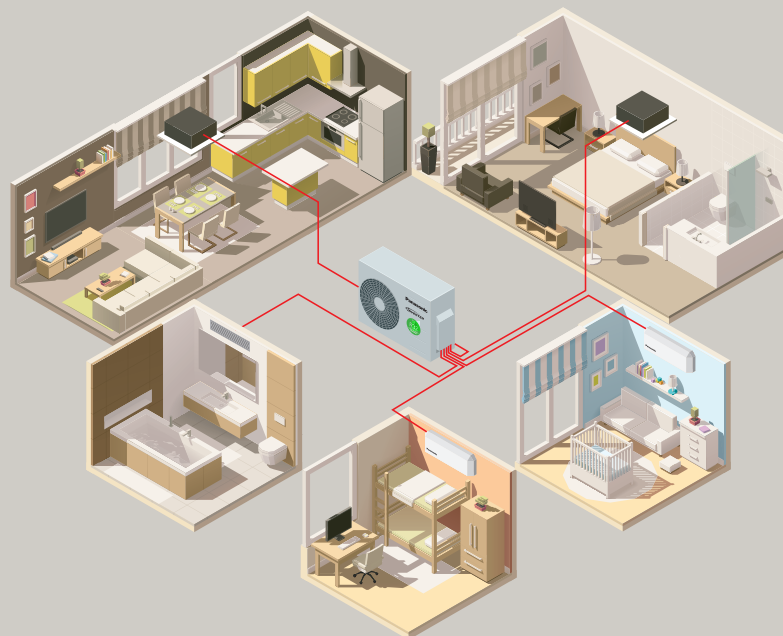
## Υψηλή ενεργειακή απόδοση για όλες τις ανάγκες σας

Το Etherea παρέχει το υψηλότερο επίπεδο άνεσης σε οποιοδήποτε περιβάλλον με χαμηλό κόστος ενέργειας, δημιουργώντας ένα ευχάριστο περιβάλλον χωρίς υψηλό κόστος. Η τεχνολογία air to air επιτρέπει μια λύση υψηλής ενεργειακής απόδοσης για τη διασφάλιση της βέλτιστης θέρμανσης και άνεσης όλο το χρόνο.

A+++

Εάν οι απαιτήσεις κλιματισμού υπερβαίνουν το εύρος ενός δωματίου, η Panasonic προσφέρει ένα ευρύ φάσμα δυνατοτήτων με μια λύση πολλαπλών διαχωρισμών (multi split).

Η λύση multi split προσφέρει υψηλή ευελιξία, καθώς 2 έως 5 εσωτερικές μονάδες μπορούν να συνδεθούν σε μία μόνο εξωτερική μονάδα. Η μεγάλη γκάμα συμβατών εσωτερικών μονάδων περιλαμβάνει επιτοίχιες μονάδες Etherea και TZ, κονσόλα δαπέδου, κασέτα 4 εξόδων 60x60 και κρυφές μονάδες χαμηλής στατικής πίεσης.



### Ψυκτικό R32 φιλικό προς το περιβάλλον.

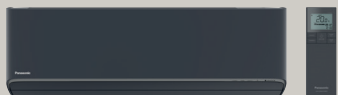
R32, ένα καινοτόμο ψυκτικό μέσο με όλους τους τρόπους που μπορεί κανείς να φανταστεί: είναι εύκολο στην εγκατάσταση και σε σύγκριση με τα περισσότερα άλλα ψυκτικά έχει πολύ μικρότερο περιβαλλοντικό αντίκτυπο και εξοικονομεί ενέργεια.

Το αποτέλεσμα; Μεγαλύτερη ευημερία για τους ανθρώπους και για τον πλανήτη.

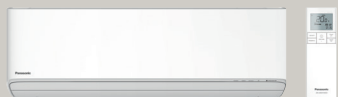








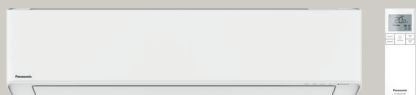
2,05 kW / 2,50 kW / 3,50 kW / 4,20 kW



2,05 kW / 2,50 kW / 3,50 kW / 4,20 kW



2,05 kW / 2,50 kW / 3,50 kW



5,00 kW / 7,10 kW



5,00 kW



Kit Graphite grey*			KIT-XZ20-ZKE-H	KIT-XZ25-ZKE-H	KIT-XZ35-ZKE-H	KIT-XZ42-ZKE-H	—	—
Kit Silver			KIT-XZ20-ZKE	KIT-XZ25-ZKE	KIT-XZ35-ZKE	—	KIT-XZ50-ZKE	—
Kit White matt			KIT-Z20-ZKE	KIT-Z25-ZKE	KIT-Z35-ZKE	KIT-Z42-ZKE	KIT-Z50-ZKE	KIT-Z71-ZKE
Ψυκτική ισχύς	Ονομαστική (Min - Max)	kW	2,05 (0,75 - 2,65)	2,50 (0,85 - 3,50)	3,50 (0,85 - 4,20)	4,20 (0,85 - 5,00)	5,00 (0,98 - 6,00)	7,10 (0,98 - 8,50)
SEER <sup>1)</sup>			8,70 A+++	9,50 A+++	9,50 A+++	7,10 A++	8,50 A+++	6,50 A++
Κατανάλωση στη ψύξη	Ονομαστική (Min - Max)	kW	0,44 (0,16 - 0,66)	0,51 (0,17 - 0,90)	0,82 (0,20 - 1,16)	1,24 (0,24 - 1,57)	1,36 (0,25 - 1,90)	2,19 (0,42 - 3,00)
Ετήσια κατανάλωση ενέργειας <sup>2)</sup>		kWh/a	84	92	129	207	206	382
Θερμική ισχύς	Ονομαστική (Min - Max)	kW	2,80 (0,75 - 4,00)	3,40 (0,80 - 4,80)	4,00 (0,80 - 5,50)	5,30 (0,80 - 6,80)	5,80 (0,98 - 8,00)	8,20 (0,98 - 10,20)
Θερμική ισχύς στους -7 °C		kW	2,38	2,8	3,2	4,11	4,8	6,31
SCOP ΜΕΣΑΙΑ/ΘΕΡΜΗ ΖΩΝΗ <sup>1)</sup>			4,80 A++ / 5,90 A+++	5,20 A+++ / 6,20 A+++	5,20 A+++ / 6,20 A+++	4,30 A+ / 5,80 A+++	4,80 A++ / 6,0 A+++	4,20 A+ / 5,20 A+++
Κατανάλωση θέρμ.	Ονομαστική (Min - Max)	kW	0,60 (0,16 - 0,94)	0,70 (0,16 - 1,18)	0,88 (0,18 - 1,46)	1,42 (0,19 - 1,86)	1,40 (0,23 - 2,39)	2,22 (0,40 - 3,08)
Ετήσια κατανάλωση <sup>2)</sup>		kWh/a	700	700	781	1172	1225	1833
Εσωτερική μονάδα Graphite grey			CS-XZ20ZKEW-H	CS-XZ25ZKEW-H	CS-XZ35ZKEW-H	CS-Z42ZKEW-H	—	—
Εσωτερική μονάδα			CS-XZ20ZKEW	CS-XZ25ZKEW	CS-XZ35ZKEW	—	CS-XZ50ZKEW	—
Εσωτερική μονάδα White matt			CS-Z20ZKEW	CS-Z25ZKEW	CS-Z35ZKEW	CS-Z42ZKEW	CS-Z50ZKEW	CS-Z71ZKEW
Ηχητική πίεση <sup>3)</sup>	Ψύξη (Hi / Lo / Q-Lo)	dB(A)	35 / 24 / 19	39 / 25 / 19	42 / 28 / 19	43 / 31 / 25	44 / 37 / 30	47 / 38 / 30
	Θέρμανση (Hi / Lo / Q-Lo)	dB(A)	36 / 25 / 19	39 / 27 / 19	43 / 33 / 19	43 / 35 / 29	44 / 37 / 30	47 / 38 / 30
Διαστάσεις	H x W x D	mm	295 x 870 x 229	295 x 870 x 229	295 x 870 x 229	295 x 870 x 229	295 x 1040 x 244	295 x 1040 x 244
Καθαρό βάρος		kg	10	10	11	10	12	13
πανοελ X Generator			Mark 3	Mark 3	Mark 3	Mark 3	Mark 3	Mark 3
Εξωτερική μονάδα			CU-Z20ZKE	CU-Z25ZKE	CU-Z35ZKE	CU-Z42ZKE	CU-Z50ZKE	CU-Z71ZKE
Παροχή αέρα	Ψύξη / Θέρμανση	m <sup>3</sup> /min	26,5 / 25,7	28,7 / 26,5	29,8 / 29,8	29,8 / 30,9	39,8 / 36,9	44,7 / 45,8
Ηχητική πίεση <sup>3)</sup>	Ψύξη / Θέρμανση (Hi)	dB(A)	45 / 46	46 / 47	48 / 50	49 / 51	47 / 47	52 / 54
Διαστάσεις <sup>4)</sup>	Υ x Π x Β	mm	542 x 780 x 289	542 x 780 x 289	542 x 780 x 289	542 x 780 x 289	695 x 875 x 320	695 x 875 x 320
	Ψύξη Min ~ Max	°C	-10 ~ +43	-10 ~ +43	-10 ~ +43	-10 ~ +43	-10 ~ +43	-10 ~ +43
Εύρος λειτουργίας	Θέρμανση Min ~ Max	°C	-20 ~ +24	-20 ~ +24	-20 ~ +24	-20 ~ +24	-20 ~ +24	-20 ~ +24

Το Etherea μπορεί επίσης να ενσωματωθεί σε KNX, Modbus και BacNet.

Η μεγάλη ευελιξία για ενσωμάτωση στα KNX, Modbus και BacNet επιτρέπει την πλήρη αμφίδρομη παρακολούθηση και έλεγχο όλων των λειτουργικών παραμέτρων.

Δοκιμάστε τον νέο προβολέα επαυξημένης πραγματικότητας της Panasonic



Μάθετε τη σωστή ισχύ για τον χώρο σας



1) Κλίμακα ενεργειακής ετικέτας από A+++ έως D. 2) Η ετήσια κατανάλωση ενέργειας υπολογίζεται σύμφωνα με την EU/626/2011. 3) Η ηχητική πίεση της εσωτερικής μονάδας δείχνει την τιμή που μετράται σε μια θέση 1 m μπροστά από το κύριο σώμα και 0,8 m κάτω από τη μονάδα. Για εξωτερική μονάδα 1 μ. μπροστά και 1 μ. στην πίσω πλευρά του κύριου σώματος. Η ηχητική πίεση μετρείται σύμφωνα με το JIS C 9612. Q-Lo: Αθόρυβη λειτουργία. Lo: Η χαμηλότερη καθορισμένη ταχύτητα ανεμιστήρα. 4) Προσθέστε 70 mm για τη θύρα σωληνώσεων.

**Panasonic**

Due to the ongoing innovation of our products, the specifications of this catalogue are valid barring typographic errors, and may be subject to minor modifications by the manufacturer without prior warning in order to improve the product. The total or partial reproduction of this catalogue is prohibited without the express authorisation of Panasonic Marketing Europe GmbH.

# Panasonic<sup>®</sup>

To find out how Panasonic cares for you,  
log on to: [www.aircon.panasonic.eu](http://www.aircon.panasonic.eu)

Panasonic Marketing Europe GmbH  
Panasonic Heating & Ventilation Air-conditioning Europe  
Hagenauer Strasse 43, 65203 Wiesbaden, Germany